



.....	3
.....	6
.....	7
.....	11
.....	11
.....	11
.....	13
.....	16
.....	16
.....	17
.....	17

.....	19
.....	21
.....	23
.....	26
.....	30
.....	33
.....	33
	34
.....	35
.....	35
.....	36
.....	37
.....	38
.....	42
.....	43
.....	44
	46
.....	46
.....	46
“ ” .....	47
.....	48
.....	49



董事长致辞



2021

“ ”

“ ”

41

90

“ ”

18

139

380

“ ” + “ ”

2022

“ ”

“ ”

胡 Hongkang

2022 4

2004 4

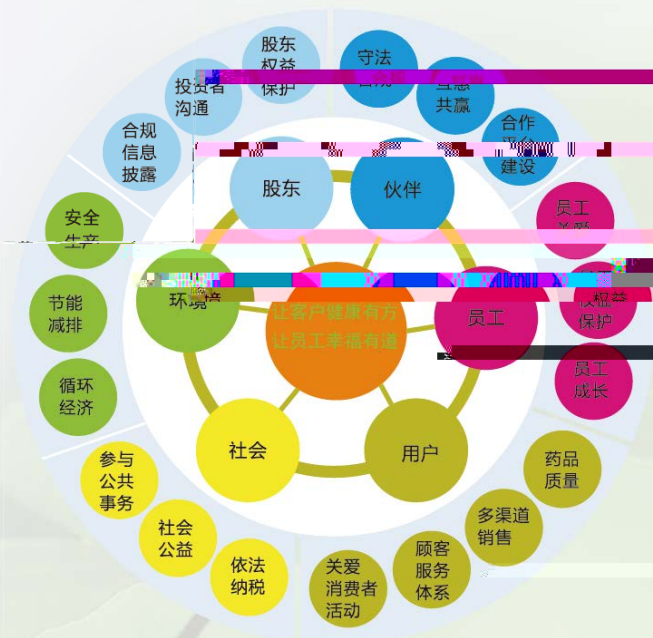
600572

2020

50

10

10





2021	38			" 2020	"
	50	"			"
	2020		TOP100		10
" 2021		OTC		"	" 2021
"	8	2020		2	

2020-2021  
TOP100 45  
TOP50 10  
2020  
TOP30



CC





社会责任管理



利益相关方	期望与诉求	回应反馈机制
 股东 / 投资者	投资收益 风险控制 公司治理 中小股东权益保护 信息披露公开透明	股东大会 定期信息披露 临时公告 投资者交流活动
 员工	员工薪酬福利 员工晋升 员工培训 职业健康与安全 人文关怀	薪酬调整机制 满意度调查 分层培训 员工关系管理 团队活动
 供应商/合作伙伴	商业道德及反腐败 供应商审核 绿色供应链 合作发展	签订廉洁协议 供应商培训 供应商审核 / 考察
 客户	保障产品质量 技术与产品创新 客户服务	产品全生命周期服务 客户满意度调查 消费者线上/线下交流活动 客户投诉渠道 回应机制反馈
 政府 / 监管机构	诚信经营 依法纳税 解决就业	现场检查 / 调查 信息沟通
 社区	环境保护 志愿者活动 公益慈善	慈善捐助 志愿者服务

公司治理责任

2021



\_\_\_\_\_



"

"

" XI N

"

"

"





5

6

2021 2021 2020 2021 2021 2021 95 2020 91

7





\_\_\_\_\_

" "

100%

\_\_\_\_\_

1

88

11

"

"

2



公司发展责任

2021

“ ”



\_\_\_\_\_

Q&S

CEM

" " "

2021


70

100%

200

2600 GMP





		2021	38
		76	
100%			
	2021	8	
1	GMP	2	3
	MAH	2	
	MAH		10
	3		

\_\_\_\_\_

" " " " " " " " " "

1

25  
" 2021



2

3

" " " " " " " " " " " 119 "



4 “ ”



5





1 1 1 1 1 1 1 1 1

4 1 1 1 1 2

2021

1 5 1.2

2022

1 EVT-401 IND



3

9

7  
1

CEP

4



2024 20

2

2

2 2021 4



1 <sup>®</sup>


12

135

3 /

8

5



2 <sup>®</sup>

2021

200

2

3 <sup>®</sup>

" 1028 "

<sup>®</sup>

"

"

100



4<sup>®</sup>  
2021

" LUTS



50 /  
2021



VOSvi ever C teSpace

NLRP3/TLR4/NF-É B  
2022

5<sup>®</sup>

" " 2020- 2021

" " 2021

6<sup>®</sup>  
"

"

5  
3



7

®

1

HP

HP



8

®

2020

5000

2021

500

9

®

60

40

20



10

®

3500



11

®

®

®

®

B

“ ”





1

2021 3

52

2021 7



ERP

IT

ERP

2

" "

1.8

"

"

"

"

39

B2C

CRM

S2P

"

"

PPT

/







# 社会责任



\_\_\_\_\_

400 00

2021

1.8

2021

"

"

"

5

12000

26000

80.3%

3.2%

2020

12.5%

2021



\_\_\_\_\_

2021

76

---

2021

4 28  
2020

“ e ” “ e ”

" E "

"

"



"

"

2022 "

" " "

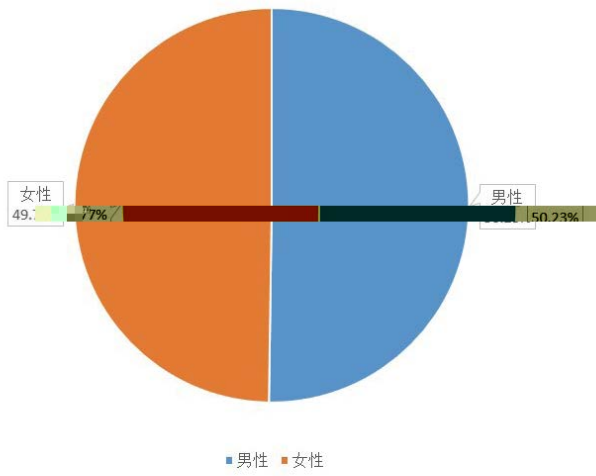
"

85

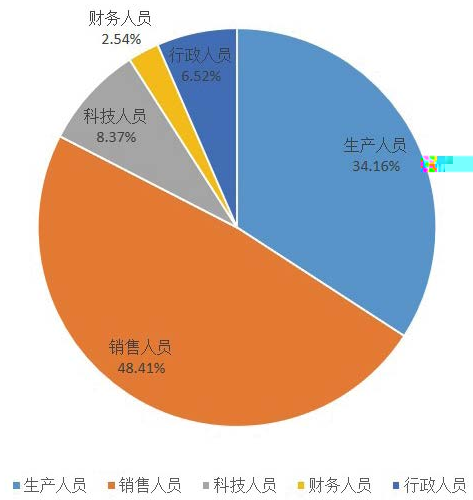
"




康恩贝员工性别分布



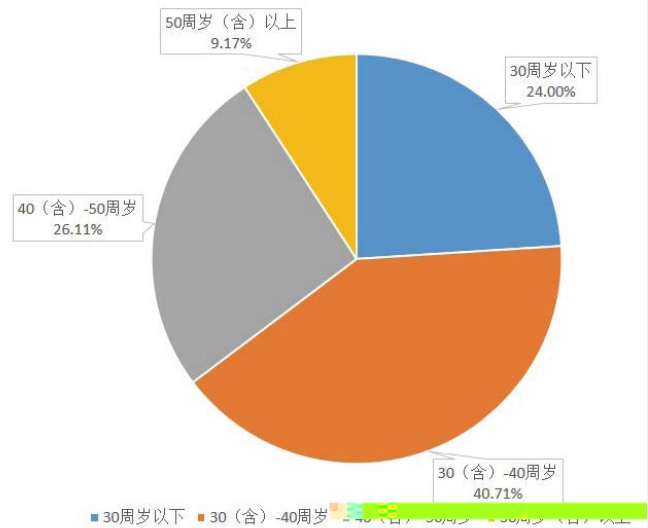
康恩贝员工岗位分布



康恩贝员工学历分布



康恩贝员工年龄结构



1

2021

9000

2021

2

" " "



2021

" " 60 "



36000

" " 2021

3



2021

" " 8  
11



6 3 18  
" " 3

" " 41 " " 27

EHS



4

2021

272.2

150

"

"

483

512

25

9



5

30

59

2021

608


48

4

2021

6

.....



2021

11

" "

9



6

26

9

20

30



1900 " " +  
 2021 6 " 26 "

10  
 30 2000  
 60



# 环境责任



\_\_\_\_\_

2021

"

"

\_\_\_\_\_

\_\_\_\_\_

"

"

"

"

1.5W<sup>2</sup>

200

LED

520

“ ”

1

GB21906-2008 2 GB8978 1996 4

“

”

2021 9

2022 3


COD3000

2021

COD

PH

CODcr



2

“

”

GB13271-2014 2





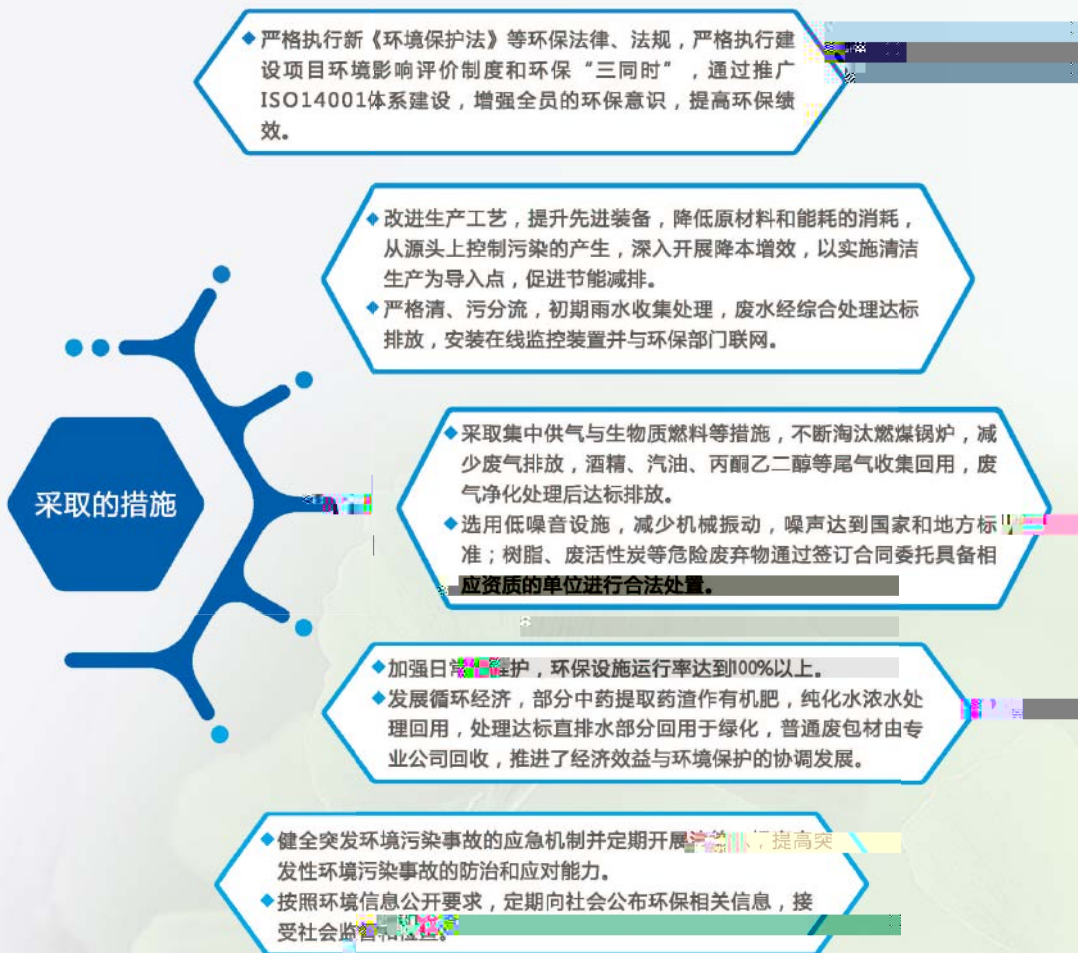
2021

100

95

ISO50001

2021 7



未来展望

